









HARDOX®
WEAR PLATE



HARDOX®
IN MY BODY

		HC 02	HC 03	HC 05ND*	HC 10ND*	HC 13D**	HC 15ND*	HC 20ND*
kg	kg.	250	300	550	1020	1320	1680	2130
A	mm.	290	385	480	685	610	820	890
B	mm.	1120	1165	1300	1550	1750	1775	1900
C	mm.	25	35	50	60	60	70	70
	mm.	90	140	140	140	180	180	180
X	t.	55	80	90	160	180	230	270
Y	t.	19	22	25	45	45	60	70
∅ max	mm.	15	18	20	25	30	30	40
	bar	210	210	280	310	310	310	310
	l/min.	40 / 60	60 / 80	80 / 150	150 / 250	180 / 250	180 / 250	200 / 300
	max bar	120	120	120	140	140	140	140
	max l/min.	5	5	10	10	10	10	10
		/	/	/	/	/	/	/

(*) Modello disponibile con denti intercambiabili imbullonati / (**) Consigliata per escavatore da 20 a 25 t. con braccio lungo da demolizione

(*) Bolted interchangeable teeth version available / (**) Recommended for 20 to 25 t. excavator with demolition long boom

(*) Modèle disponible avec dents boulonnées interchangeables / (**) Conseillée pour des engins de 20 à 25 t. équipés avec un bras long de démolition

PINZA DEMOLITRICE PRIMARIA

Serie HC

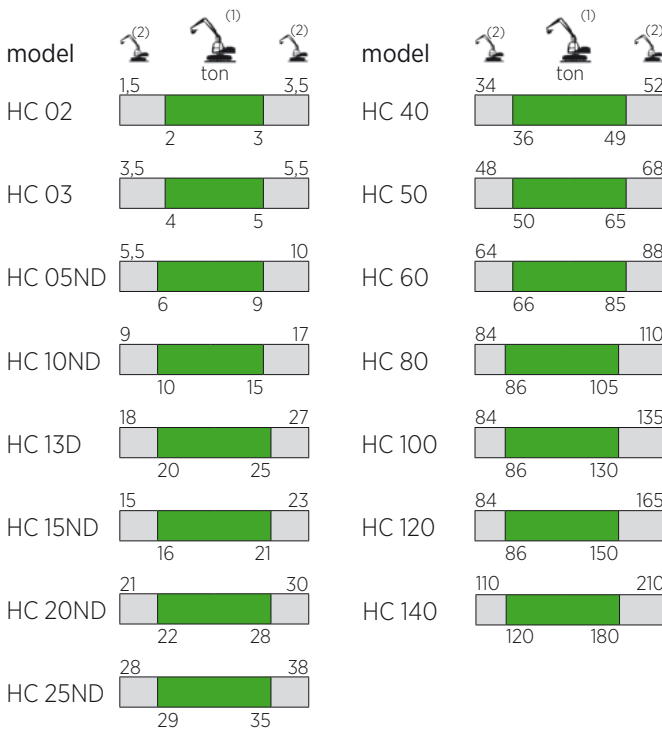
PRIMARY CRUSHER

PINCE DE DEMOLITION

PINZA DE DEMOLICIÓN PRIMARIA

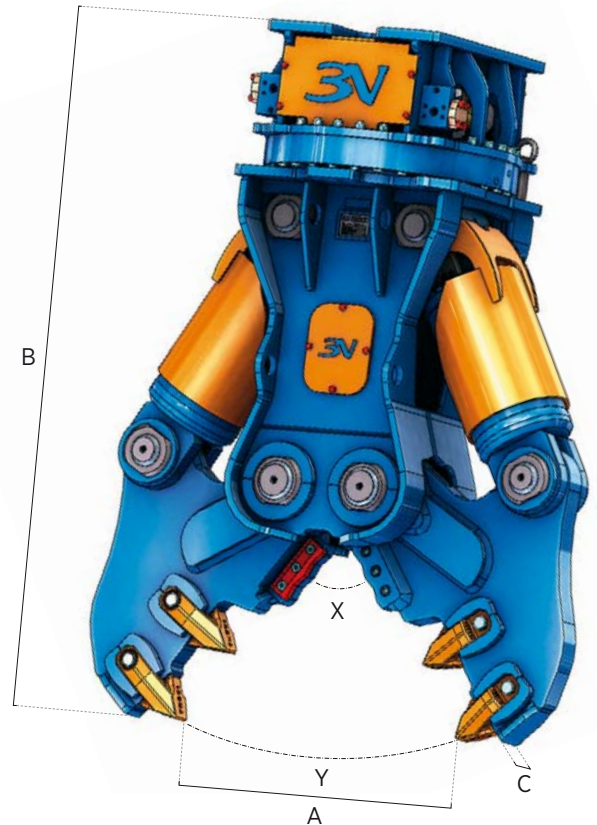
BETONSCHERE

PINÇA DE DEMOLIÇÃO PRIMÁRIA



(1) Accoppiamento escavatore-attrezzatura ottimale / Optimum excavator-equipment combination
 Couplage pelle-équipement optimal / Acoplamiento excavadora-implemento optimal
 Optimale Bagger-Ausrüstung Kombination / Combinação máquina-implemento ideal

(2) Accoppiamento escavatore-attrezzatura possibile / Possible excavator-equipment combination
 Couplage pelle-équipement possible / Acoplamiento excavadora-implemento posible
 Mögliche Bagger-Ausrüstung Kombination / Combinação máquina-implemento possível



		HC 25ND*	HC 40	HC 50	HC 60	HC 80	HC 100	HC 120	HC 140
	kg.	2640	3820	4850	6430	8550	10750	12200	14300
A	mm.	1090	1370	1500	1680	1830	2050	2305	2860
B	mm.	2115	2520	2690	2950	3160	3350	3700	3630
C	mm.	80	90	100	100	120	120	130	120
	mm.	220	260	325	325	325	400	400	/
X	t.	285	365	470	590	720	760	820	/
Y	t.	75	85	120	145	185	220	240	250
∅ max	mm.	40	50	60	70	80	90	100	/
	bar	310	310	340	340	340	340	340	350
	l/min.	250 / 350	300 / 400	350 / 450	400 / 500	450 / 650	500 / 800	500 / 800	500 / 800
	bar	140	140	140	140	140	140	140	140
	l/min.	10	10	30	30	50	50	50	50
		/	/	✓	✓	✓	✓	✓	✓

(*) Modelo equipado con dientes intercambiables atornillados / (**) Aconsejada para excavadora de 20 - 25 t. con brazo largo de demolición
 (*) Model mit verschraubten Wechselzähnen / (**) Empfohlen für Bagger von 20 a 25 t. langen Abbrucharm
 (*) Modelo disponível com dentes intercambiáveis aparafusados / (**) Aconselhado para máquina de 20 a 25 ton